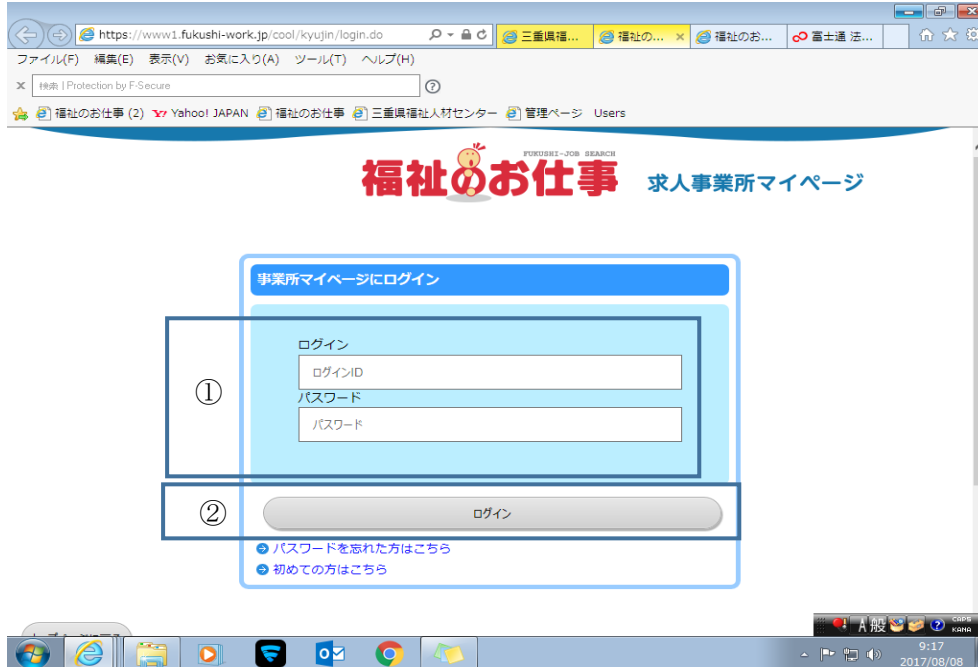


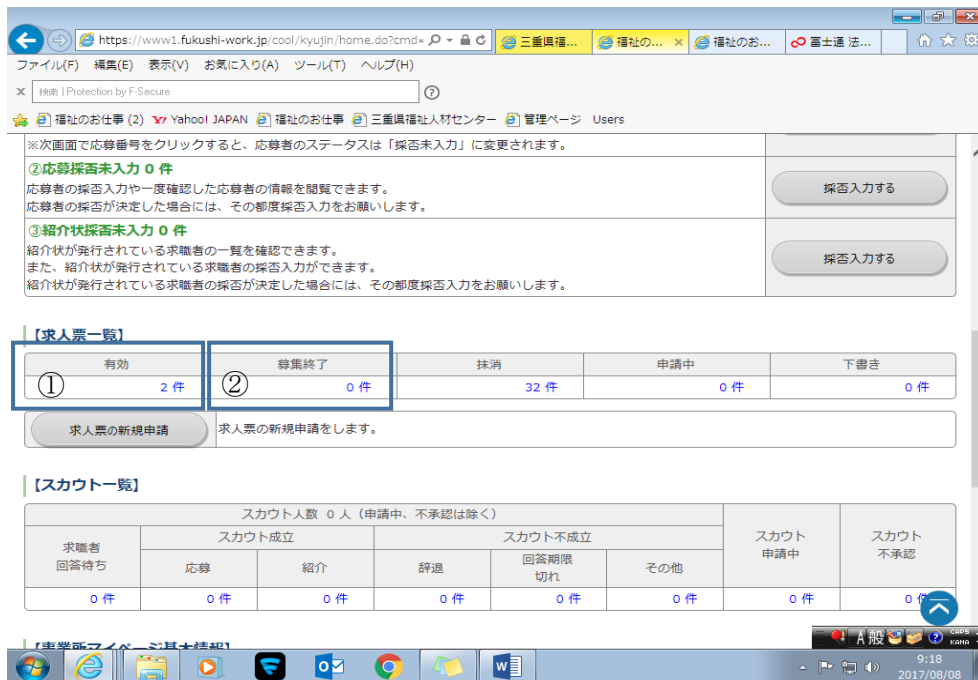
【求人票抹消手順】

- 手順1：①「ログインID」と「パスワード」を入力して、
②「ログイン」ボタンを押下する。



手順2：抹消する求人票を選択する。

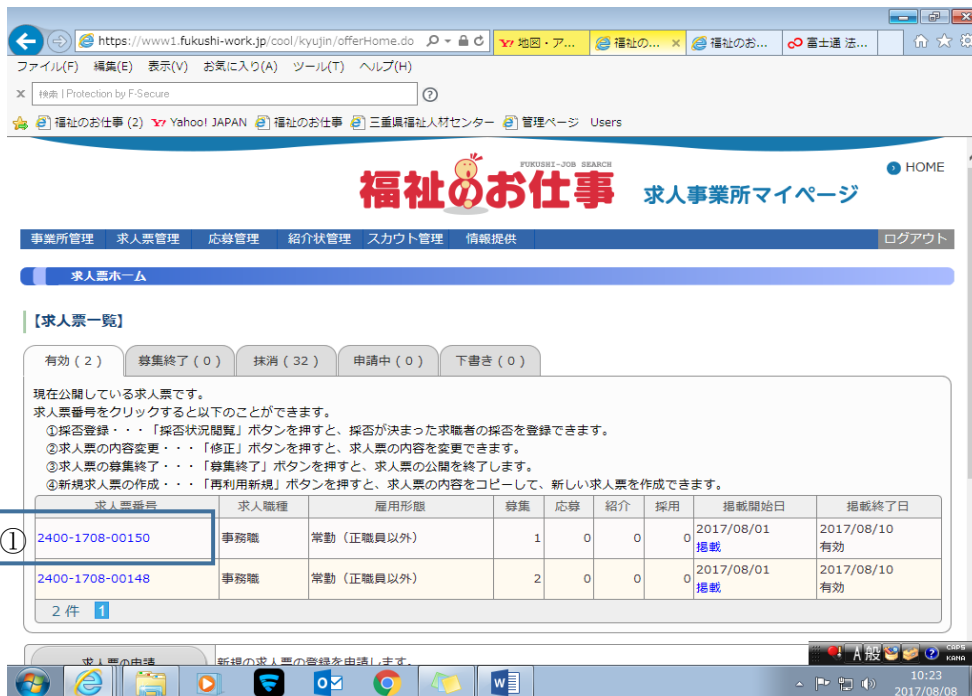
- 求人票が有効な場合→①有効の「件数」を選択する。
- 求人票が募集終了している場合→②募集終了の「件数」を選択する。



手順3：①抹消する求人票の「求人票番号」を選択する。

○求人票が有効な場合→手順4から実施

○求人票が募集終了している場合→手順6から実施



手順4：表示された画面より、①「募集終了」ボタンを押下する。



省略

手順5：ここで募集終了作業が完了。

手順7を実施する。

The screenshot shows a web browser window with the URL <http://www.cool.local/cool/ctbk/viewOfferResult.do?cmd=VI>. The page displays the following information:

- 掲載終了日: 2017/07/31
- 募集人数: 10人
- 【応募一覧】: データが登録されていません。
- 【紹介一覧】: A table with columns: 紹介状番号, 紹介日, 求職者番号, 求職者氏名, 採否結果, 採否決定日, スカウト. One row is visible with 191907, 2017/07/20, 1706-00052, and 選考中.
- 【他機関からの採用状況】: A table with columns: 他機関で採用した人数, 他機関名.
- 【採用人数の充足状況】: A summary table showing 採用数 and 募集人数. A red box highlights the text "入力内容を確認する" (Check input content) near the "採用数" section.

手順6：表示された画面より①「抹消申請」ボタンを押下する。

The screenshot shows a web browser window with the URL <https://www1.fukushi-work.jp/cool/kyujin/viewOffer.do>. The page displays the following information:

- 求人票詳細画面
- 【求人票情報】: A table with columns: 求人票番号, 取扱対象, 状態区分, 求人職種, 雇用形態, 募集, 応募, 紹介, 応募による採用, 紹介による採用, 他機関による採用, 採否決定予定日, 掲載終了日, アクセス数 (モバイル以外), モバイルからのアクセス数, モバイルからの連絡先閲覧数.
- Buttons: 修正, 採否状況閲覧, ① 抹消申請, 再利用新規.

手順7：求人票を抹消する場合は、採否を全て登録していることが条件になる。

① 「採否結果」を確認して採否を登録していない場合は、② 「編集」ボタンを押下して登録する。

次に、他機関からの採用状況を③ 「編集」ボタンを押下して登録する。

全ての採否を登録したら④ 「入力内容を確認する」ボタンを押下する。

The screenshot shows a web browser window with the URL <http://www.cool.local/cool/ctbk/viewOfferResult.do?cmd=VI>. The page displays recruitment information for a job with 10 applicants. It includes sections for '応募一覧' (Application List), '紹介一覧' (Introduction List), '他機関からの採用状況' (Recruitment Status from Other Organizations), and '採用人数の充足状況' (Recruitment Status by Number). A table in the '紹介一覧' section has columns for '紹介状番号' (Introduction No.), '紹介日' (Introduction Date), '求職者番号' (Job Seeker No.), '求職者氏名' (Job Seeker Name), '採否結果' (Result), '採否決定日' (Decision Date), and 'スカウト' (Scout). A '編集' button is highlighted with a blue box and a circled '2'. The '採否結果' column shows a '否' (No) with a red cross icon, also highlighted with a blue box. Below, the '他機関からの採用状況' section has a '編集' button highlighted with a blue box and a circled '3'. The '採用人数の充足状況' section shows a calculation: 応募による採用数 (0) + 紹介による採用数 (0) + 他機関の紹介による採用数 (0) = 採用人数 (0). A blue box with a circled '4' and the text '入力内容を確認する' points to the '採用人数' field. The system clock shows 10:46 on 2017/08/08.

手順8：確認後、内容に問題がなければ① 「抹消申請する」ボタンを押下する。

The screenshot shows a web browser window with the URL <http://www.cool.local/cool/ctbk/editApplyOfferKill.do>. The page displays a confirmation screen for deleting a job offer. It includes sections for '応募一覧' (Application List), '紹介一覧' (Introduction List), '他機関からの採用状況' (Recruitment Status from Other Organizations), and '採用人数の充足状況' (Recruitment Status by Number). The '採用人数の充足状況' section shows a calculation: 応募による採用数 (0) + 紹介による採用数 (0) + 他機関の紹介による採用数 (0) = 採用人数 (0). The '募集人数' (Recruitment Number) is 3. A checkbox is checked: 'この求人の手続完了メールを送信しない場合はチェックしてください。' (Check if you do not want to send the completion email for this job). Below, there is a 'メール記載文' (Email Content) section with a text area and a 'この内容で承認する' button highlighted with a blue box. The system clock shows 15:49 on 2017/08/08.